



Alimentatore  
300mA corrente  
costante 30-42Vdc



## Dati del Prodotto

### Caratteristiche Generali

Marca:	Jolight
Numero cicli di accensione:	15000
Tempo di vita L70B50:	30000 h

Serie	Moda
Rischio fotobiologico	Esente
Tipo di led	COB

### Caratteristiche Elettriche

Alimentatore:	Esterno (incluso)
Corrente ingresso max:	180 mA
Fattore di potenza PF:	0.5
Potenza:	12 W
Tolleranza d'ingresso:	±10%

Classe isolamento	II
Dimmerabile	no
Frequenza	50-60Hz
Tens. funzionamento AC	230Vac

### Caratteristiche Meccaniche

Altezza:	92 mm
Conessioni:	Connettori e cavetti inclusi
Diametro:	100 mm
Foro incasso:	ø90mm
Materiale corpo:	Alluminio verniciato
Orientabile:	si

Colore corpo	Bianco
Cornice	Alluminio verniciato
Fissaggio	Incasso con clip
Grado di protezione	IP20
Montaggio	Incasso

### Caratteristiche Termiche

Temp. di funzionamento:	-10 / 40 °C
-------------------------	-------------

Alpha Elettronica si riserva il diritto di modificare i prodotti in qualsiasi momento senza obbligo di preavviso. I prodotti offerti da Alpha Elettronica S.r.l. possono subire modifiche tecniche e/o estetiche per contingenti esigenze di produzione e o per causa di forza maggiore.

## Caratteristiche di Illuminazione

Angolo di emissione:	38 °
CRI:	80 %
Starting time:	0,2 s

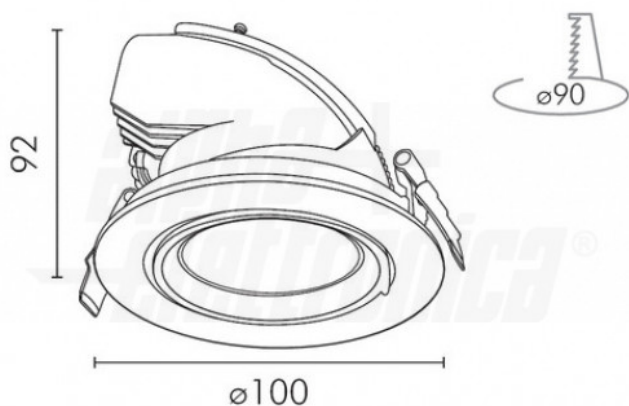
Colore	Bianco naturale
Flusso	960 lm
Temp. Colore	4000K

## Caratteristiche Sorgente Luminosa

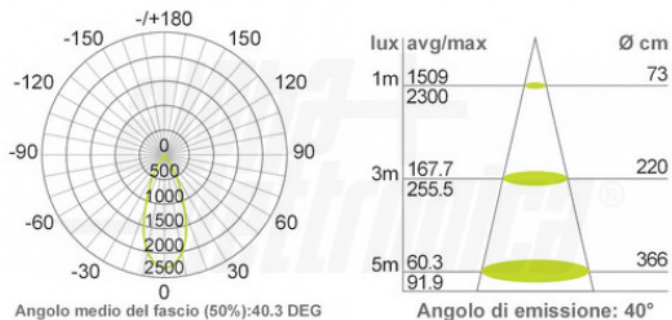
Corrente Led:	300 mA
Tipo Alimentazione:	Corrente Costante


Tensione Led	36 Vdc
--------------	--------

## Disegni Tecnici



## Dati fotometrici





Alpha Elettronica si riserva il diritto di modificare i prodotti in qualsiasi momento senza obbligo di preavviso. I prodotti offerti da Alpha Elettronica S.r.l. possono subire modifiche tecniche e/o estetiche per contingenti esigenze di produzione e o per causa di forza maggiore.