



Alimentatore  
700mA corrente  
costante



## JO392-210NW

Faretto Led da incasso - 20W - 85lm/W - UGR

### Attenzione

Alimentazione in corrente costante.

Usare solo l'alimentatore in dotazione.

Alimentatori errati danneggiano il prodotto.

30000h - 15000 cicli - Bianco naturale - 4000K - 1720lm - 80 - 60° - 20W - 28.6Vdc - 107.7mm - 174mm - IP20 - Bianco

## Dati del Prodotto

### Caratteristiche Generali

Marca: Jolight Serie Vision  
Numero cicli di accensione: 15000 Rischio fotobiologico: Esente  
Tempo di vita L70B50: 30000 h

### Caratteristiche Elettriche

Alimentatore: Esterno (incluso) Classe isolamento II  
Corrente ingresso max: 700 mA Dimmerabile no  
Potenza: 20 W Tens. funzionamento DC28.6Vdc

### Caratteristiche Meccaniche

Altezza: 107,7 mm Colore corpo Bianco  
Connessioni: Connettori e cavetti inclusi Cornice Alluminio verniciato  
Diametro: 174 mm Fissaggio Incasso con clip  
Foro incasso: ø155mm Grado di protezione IP20  
Materiale corpo: Alluminio verniciato Montaggio Incasso  
Orientabile: no

### Caratteristiche Termiche


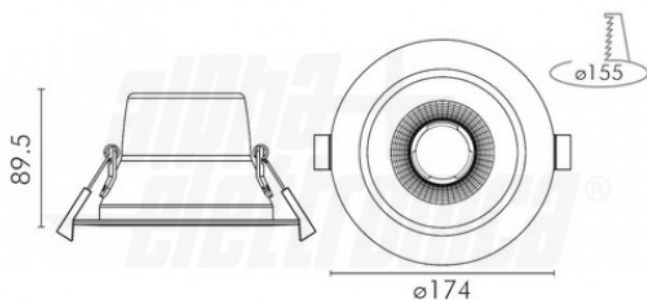
Temp. di funzionamento: -10 / 40 °C

### Caratteristiche di Illuminazione

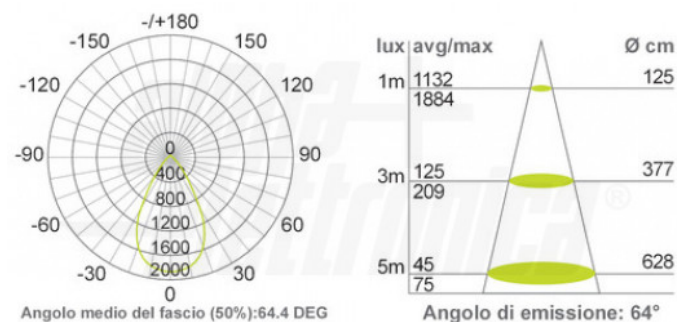
Angolo di emissione: 60° Colore Bianco naturale  
CRI: 80 % Flusso 1720 lm  
Starting time: 0,2 s Temp. Colore 4000K  
UGR: 19

Alpha Elettronica si riserva il diritto di modificare i prodotti in qualsiasi momento senza obbligo di preavviso. I prodotti offerti da Alpha Elettronica S.r.l. possono subire modifiche tecniche e/o estetiche per contingenti esigenze di produzione e o per causa di forza maggiore.

## Disegni Tecnici



## Dati fotometrici



Alpha Elettronica si riserva il diritto di modificare i prodotti in qualsiasi momento senza obbligo di preavviso. I prodotti offerti da Alpha Elettronica S.r.l. possono subire modifiche tecniche e/o estetiche per contingenti esigenze di produzione e o per causa di forza maggiore.