



Strisce LED Neon Flex Top View

JO3701424205

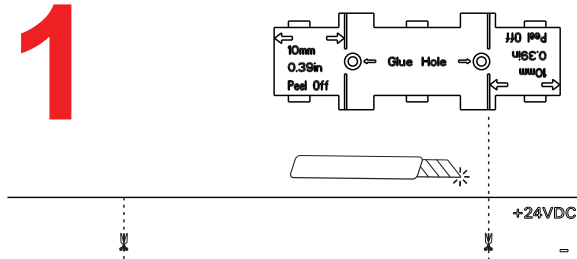
JO3701424210

JO3701424305RGB

JO3701424310RGB

Metodo di taglio e connessione tramite connettore di giunzione

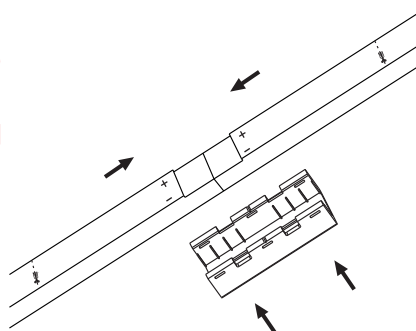
1



Trova la posizione di taglio adatta e contrassegna.
Taglia il tubo in PU opalino dal lato posteriore.

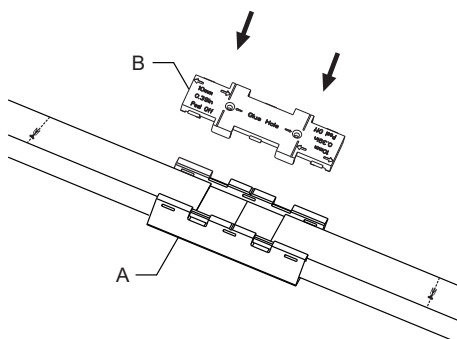
Attenzione: non tagliare la lamina di rame. Tutti le operazioni si basano sull'area non emittente (il lato inferiore).

2



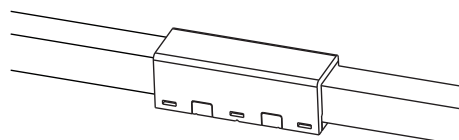
Collegare le strisce LED assieme.
Collegare gli elettrodi positivo e negativo in modo corrispondente.
Premere le strisce nei connettori di giunzione.

3



Bloccare saldamente la parte A con la parte B.

4



Installazione terminata.
Si prega di collegare l'alimentazione.