


**50W - 250÷1500mA - CORRENTE COSTANTE REGOLABILE
- DIMMERABILE DMX - 1 CANALE**
**CARATTERISTICHE GENERALI**

Marca: JOIN
Classe isolamento: II
Correzione PF: Con PFC
Dimmerabile: sì
Dimmerazione: DMX
Grado Protezione: IP20

CARATTERISTICHE ELETTRICHE

Frequenza: 50/60Hz
Potenza: 50W
Tensione d'uscita massima: 55V
Protezioni: sovraccarico, sovratemperatura, corto circuito

CARATTERISTICHE MECCANICHE

Dimensioni (LxWxH): 210 x 50 x 32mm
Raffreddamento: passivo
Colore: Bianco
Connessioni: morsetti a vite

CARATTERISTICHE TERMICHE

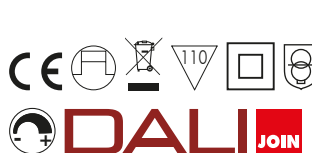

Temperatura di lavoro: -20/45°C
Temperatura involucro: 75°C

ARTICOLI CORRELATI

Cavi alimentazione: 23-001WA
Pannelli led: JO395/30120/06NW,
JO395/6060/04, JO395/6060/07NW,
JO395/6060/08NW

| Articolo | Tensione d'ingresso | Corrente d'uscita | Tensione d'uscita | n. led serie | EAN Code |
|-----------------|---------------------|-------------------|-------------------|--------------|----------|
| KL845-30 | 200-240Vac | 250 - 1500mA | 15 - 48V | 5-14 | |

Confezione: Scatola da 1pz., Imballo: Scatola da 10 scatole
Prezzo per: unità
Multiplo di vendita: 1pz.

**50W - 250÷1500mA - CORRENTE COSTANTE REGOLABILE
- DIMMERABILE DALI + PULSANTE**
**CARATTERISTICHE GENERALI**

Marca: JOIN
Classe isolamento: II
Correzione PF: Con PFC
Dimmerabile: sì
Dimmerazione: DALI, Pulsante
Grado Protezione: IP20

CARATTERISTICHE ELETTRICHE

Frequenza: 50/60Hz
Potenza: 50W
Tensione d'uscita massima: 55V
Protezioni: sovraccarico, sovratemperatura, corto circuito

CARATTERISTICHE MECCANICHE

Dimensioni (LxWxH): 210 x 50 x 32mm
Raffreddamento: passivo
Colore: Bianco
Connessioni: morsetti a vite

CARATTERISTICHE TERMICHE

Temperatura di lavoro: -20/45°C
Temperatura involucro: 75°C

ARTICOLI CORRELATI

Cavi alimentazione: 23-001WA
Interruttori: 330-051
Pannelli led: JO395/30120/06NW,
JO395/6060/04, JO395/6060/07NW,
JO395/6060/08NW

| Articolo | Tensione d'ingresso | Corrente d'uscita | Tensione d'uscita | n. led serie | EAN Code |
|-----------------|---------------------|-------------------|-------------------|--------------|----------|
| KL845-40 | 200-240Vac | 250 - 1500mA | 15 - 48V | 5-14 | |

Confezione: Scatola da 1pz., Imballo: Scatola da 10 scatole
Prezzo per: unità
Multiplo di vendita: 1pz.