

50W - 250÷1500mA - corrente costante regolabile - dimmerabile DALI + pulsante



Articolo	Tensione d'ingresso	Corrente d'uscita	Tensione d'uscita	n. led serie	EAN Code
KL845-40	200-240Vac	250 - 1500mA	15 - 48V	5-14	

Confezione: Scatola da 1pz., Imballo: Scatola da 10 scatole
Prezzo per: unità
Multiplo di vendita: 1pz.

Caratteristiche Generali

Marca: JOIN
Tipo regolazione: CC
Classe isolamento: II
Correzione PF: Con PFC
Dimmerabile: sì
Dimmerazione: DALI, Pulsante
Grado Protezione: IP20

Caratteristiche Elettriche

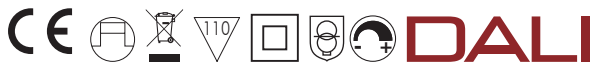
Tolleranza d'ingresso: -10% +6%
Frequenza: 50/60Hz
Fattore di potenza: >0.93
Potenza: 50W
Tensione d'uscita massima: 55V
Regolazione di carico: ±1%
Regolazione di linea: ±1%
Tolleranza tensione d'uscita: ±5%
Protezioni: sovraccarico, sovratemperatura, corto circuito

Caratteristiche Meccaniche


Dimensioni (LxWxH): 210 x 50 x 32mm
Raffreddamento: passivo
Materiale contenitore: Plastico
Colore: Bianco
Conessioni: morsetti a vite

Caratteristiche Termiche

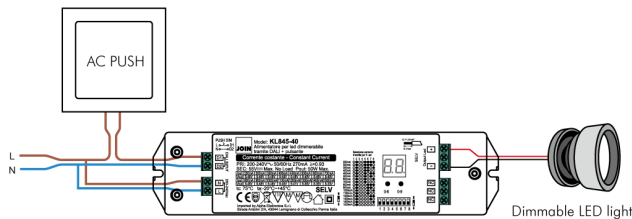
Temperatura di lavoro: -20/45°C
Temperatura involucro: 75°C



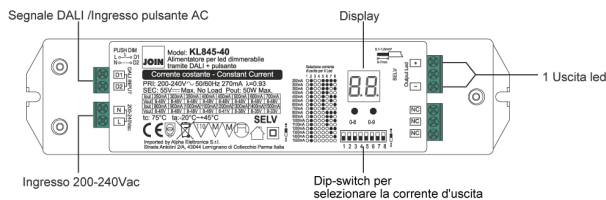
Dimensioni



Schema di collegamento



Schema di collegamento



Articoli correlati



23-001WA
Cavo da spina 2 poli
Europa a cavo spellato
pag. 680



330-051
Pulsante momentaneo
antivandal ø19mm - 1P -
SPST - OFF/(ON) - N.A. -
3A@250Vac - 2 term. vite
pag. 1073



JO395/30120/06NW
Pannello Led 40W
- 85lm/W - 30x120cm -
Bianco naturale



JO395/6060/04
Pannello Led 40W -
100lm/W - 60x60cm
- TRlwhite bianco
selezionabile



JO395/6060/07NW
Pannello Led 40W
- 100lm/W - 60x60cm -
Bianco naturale



JO395/6060/08NW
Pannello Led 40W
- 100lm/W - 60x60cm -
UGR<19 -Bianco naturale