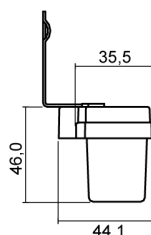


## Crepuscolari

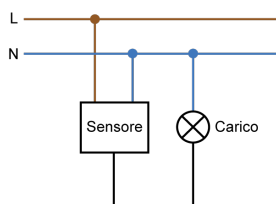
### Sensore crepuscolare 230Vac - 6A



Dimensioni



Collegamento



Articolo

EAN Code

**23-200**



Confezione: Scatola da 1pz., Imballo: Scatola da 10 scatole  
Prezzo per: unità  
Multiplo di vendita: 1pz.

#### Caratteristiche Generali

Colore: Bianco

#### Caratteristiche Elettriche

TipoTensione: ac  
Tens. funzionamento AC: 230Vac  
Tolleranza d'ingresso:  $\pm 10\%$   
Frequenza: 50-60Hz  
Potenza massima carico resistivo: 1380W

#### Caratteristiche Meccaniche

Grado di protezione: IP44

#### Regolazioni

Livello di luminosità: 5 - 15lux

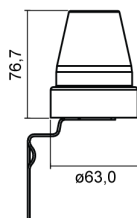
#### Caratteristiche Termiche

Temp. di funzionamento: -10 / 40°C

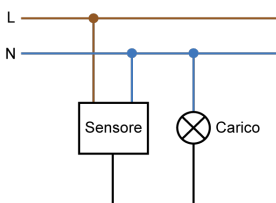
### Sensore crepuscolare 230Vac - 10A



Dimensioni



Collegamento



Articolo

EAN Code

**23-210**



Confezione: Scatola da 1pz., Imballo: Scatola da 5 scatole  
Prezzo per: unità  
Multiplo di vendita: 1pz.

#### Caratteristiche Generali

Colore: Bianco

#### Caratteristiche Elettriche

TipoTensione: ac  
Tens. funzionamento AC: 230Vac  
Tolleranza d'ingresso:  $\pm 10\%$   
Frequenza: 50-60Hz  
Potenza massima carico resistivo: 2300W

#### Caratteristiche Meccaniche

Grado di protezione: IP44

#### Regolazioni

Livello di luminosità: 5 - 50lux

#### Caratteristiche Termiche

Temp. di funzionamento: -10 / 40°C