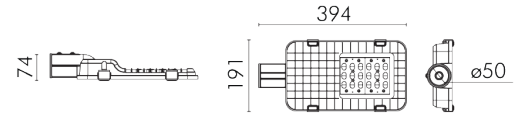



18 LED - 30W - 12VDC

Potenza	Tensione	Flusso
30W	12V	3000lm



Apparecchio di illuminazione a led ad alta efficienza adatto per utilizzo con kit fotovoltaici ad isola. Il lampione è dotato di una scheda elettronica con DIP switch per la regolazione dei profili di illuminazione.

Per il fissaggio a palo con SU-SOLAR-P20 è necessario l'adattatore JO642/12ARM (non incluso, da ordinare separatamente)

CARATTERISTICHE GENERALI

Marca: JOLight
Tempo di vita L70B50: 30000h
Fattore di sopravvivenza: 0.9
Tipo di led: Power
Numero Led: 18
Rischio fotobiologico: Esente

CARATTERISTICHE DI ILLUMINAZIONE

Colore: Bianco naturale
Temp. Colore: 4000K
Flusso: 3000lm
Fattore mantenimento flusso: 0.96

CARATTERISTICHE ELETTRICHE

Potenza: 30W
Tens. funzionamento DC: 12Vdc (10-15Vdc)
Dimmerabile: sì
Alimentatore: Integrato

CARATTERISTICHE MECCANICHE

Lunghezza: 394mm
Larghezza: 191mm
Altezza: 74mm
Montaggio: Palo
Diametro Palo: 48mm
Grado di protezione: IP65
Materiale corpo: Alluminio verniciato
Colore corpo: Grigio
Cornice: Alluminio verniciato
Diffusore: Vetro trasparente
Lente: Simmetrica
Lunghezza cavo: 2m
Orientabile: no

CARATTERISTICHE TERMICHE

Temp. di funzionamento: -10 / 50°C

INSTALLAZIONE

Installabile su pali di 48mm. Consigliato per pali di altezza 4-6m con una interistanza di 15-20m. Inclinazione attacco non regolabile. Montaggio su palo a frusta orizzontale, inclinazione 0°.

ATTENZIONE

Scheda led interna non sostituibile direttamente sul luogo di installazione.

ESEMPIO D'INSTALLAZIONE:

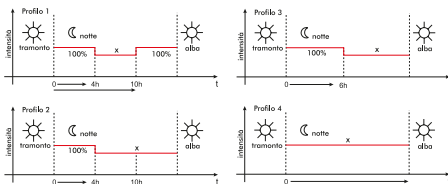
Larghezza strada(W): 8m
Distanza lampioni(S): 20m
Altezza lampione(H): 6.1m
Distanza(1): 0.5m
Angolo(2): 10°
Illuminazione media/min/max: 8.52lx / 4.70lx / 17lx



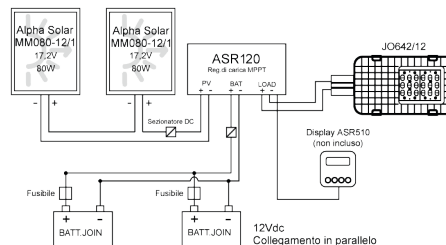
Articolo	Colore	Temp. Colore	Colore corpo	EAN Code
JO642/12NW	Bianco naturale	4000K	Grigio	8 017443 624443

Confezione: Scatola da 1pz., Imballo: Scatola da 4 scatole
Prezzo per: unità
Multiplo di vendita: 1pz.

PROFILI DI UTILIZZO



COLLEGAMENTI



ARTICOLI CORRELATI



JO642/12ARM

Adattatore da palo da 48 a 60mm per lampione JO642/12



SU-SOLAR-P20

Supporto zincato per lampione