

65W - 19Vdc 3,42A - 8 connettori

Articolo	Tensione d'ingresso	Tensione d'uscita	Corrente d'uscita	Potenza	EAN Code
KD7032/19	100-240 Vac	19 Vdc	3420 mA	65W	

Confezione: Scatola da 1 pz., Imballo: Scatola da 10 scatole
Prezzo per: unità
Multiplo di vendita: 1 pz.

Caratteristiche Generali

Marca: JOIN
Adatto per: Acer, Asus, Compaq, Fujitsu, HP, Samsung Electronics, Lenovo
Tecnologia: switching
Costruzione: desktop
Tipo regolazione: CV
Grado Protezione: IP20

Caratteristiche Elettriche

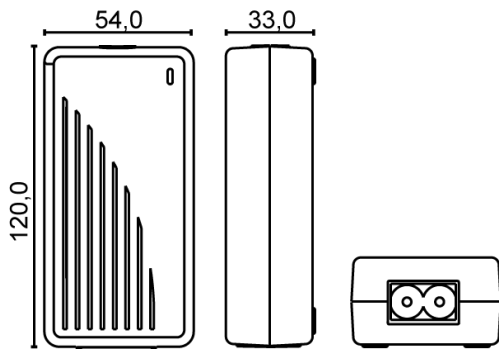
Tolleranza d'ingresso: -10% +6%
Frequenza: 50/60Hz
Potenza: 65W
Regolazione di carico: $\pm 5\%$
Regolazione di linea: $\pm 5\%$
Tolleranza tensione d'uscita: $\pm 5\%$
Ripple: <200mV
Protezioni: sovraccarico, sovratemperatura, corto circuito

Caratteristiche Meccaniche


Dimensioni (LxWxH): 120 x 54 x 33mm
Raffreddamento: passivo
Materiale contenitore: Plastico
Colore: Nero
Conessioni: connettore intercambiabile
Cavo d'uscita: integrato 1.8m
Connettori: 5,5x2,5mm, 5,5x2,1mm, 5,5x1,7mm, 4,8x1,7mm, 4,0x1,7mm, 2,5x0,7mm, 2,35x0,7mm, 7,4x5,0mm
Polarità: invertibile
Cavo d'ingresso: separato 1.5m da Spina Europa a Spina IEC320 C8

Caratteristiche Termiche

Temperatura di lavoro: -10/30°C



X 8



96W - 48Vdc 2A - 1 connettore

Articolo	Tensione d'ingresso	Tensione d'uscita	Corrente d'uscita	Potenza	EAN Code
KD7040/48	100-240 Vac	48 Vdc	2000 mA	96W	

Confezione: Scatola da 1 pz., Imballo: Scatola da 10 scatole
Prezzo per: unità
Multiplo di vendita: 1 pz.

Caratteristiche Generali

Marca: JOIN
Tecnologia: switching
Costruzione: desktop
Tipo regolazione: CV
Classe isolamento: II
Grado Protezione: IP40

Caratteristiche Elettriche

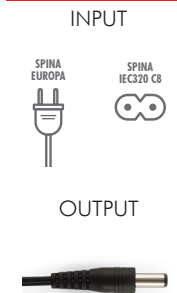
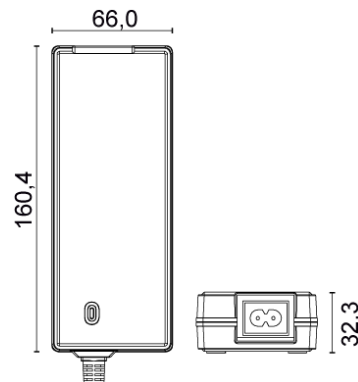
Tolleranza d'ingresso: -10% +6%
Frequenza: 50/60Hz
Potenza: 96W
Regolazione di carico: $\pm 5\%$
Regolazione di linea: $\pm 5\%$
Tolleranza tensione d'uscita: $\pm 10\%$
Ripple: <300mV
Protezioni: sovraccarico, sovratensione, sovratemperatura, corto circuito

Caratteristiche Meccaniche

Dimensioni (LxWxH): 160.4 x 66 x 32.3mm
Raffreddamento: passivo
Materiale contenitore: Plastico
Colore: Nero
Conessioni: connettore fisso
Cavo d'uscita: integrato 1.5m
Connettori: 5,5x2,1mm
Polarità: positivo centrale
Cavo d'ingresso: separato 1.5m da Spina Europa a Spina IEC320 C8

Caratteristiche Termiche

Temperatura di lavoro: -10/30°C



X 1

