
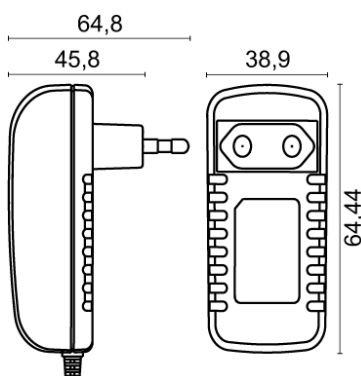



12W - 12Vdc 1A - 2 connettori



| Articolo | Tensione d'ingresso | Tensione d'uscita | Corrente d'uscita | Potenza | EAN Code |
|------------------|---------------------|-------------------|-------------------|---------|---|
| KD1910/12 | 100-240 Vac | 12 Vdc | 1000 mA | 12W |  |

Confezione: Scatola appendibile da 1pz., Imballo: Scatola da 10 scatole
Prezzo per: unità
Multiplo di vendita: 1pz.

Caratteristiche Generali

Marca: JOIN
Tecnologia: switching
Costruzione: plugin
Tipo regolazione: CV
Classe isolamento: II
Grado Protezione: IP20

Caratteristiche Elettriche

Tolleranza d'ingresso: -10% +6%
Frequenza: 50/60Hz
Potenza: 12W
Regolazione di carico: $\pm 5\%$
Regolazione di linea: $\pm 5\%$
Tolleranza tensione d'uscita: $\pm 5\%$
Ripple: <120mV
Protezioni: sovraccarico, corto circuito


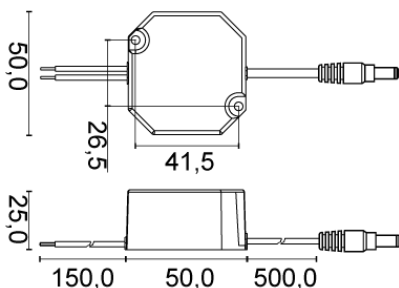
Caratteristiche Meccaniche

Dimensioni (LxWxH): 64.44 x 38.9 x 64.8mm
Raffreddamento: passivo
Materiale contenitore: Plastico
Colore: Nero
Conessioni: connettore intercambiabile
Cavo d'uscita: integrato 1.8m
Connettori: 5,5x2,1mm, 5,5x2,5mm
Polarità: invertibile

Caratteristiche Termiche

Temperatura di lavoro: -10/30°C

12W - 12Vdc 1A - 1 connettore



| Articolo | Tensione d'ingresso | Tensione d'uscita | Corrente d'uscita | Potenza | EAN Code |
|--------------------|---------------------|-------------------|-------------------|---------|---|
| KD1912/12-1 | 100-240 Vac | 12 Vdc | 1000 mA | 12W |  |

Confezione: Scatola appendibile da 1pz., Imballo: Scatola da 50 scatole
Prezzo per: unità
Multiplo di vendita: 1pz.

Caratteristiche Generali

Marca: JOIN
Tecnologia: switching
Costruzione: desktop
Tipo regolazione: CV
Classe isolamento: II
Correzione PF: Con PFC
Grado Protezione: IP65

Caratteristiche Elettriche

Tolleranza d'ingresso: -10% +6%
Frequenza: 50/60Hz
Potenza: 12W
Regolazione di carico: $\pm 5\%$
Regolazione di linea: $\pm 5\%$
Ripple: <100mV
Protezioni: sovraccarico, sovratemperatura, corto circuito

Caratteristiche Meccaniche

Dimensioni (LxWxH): 50 x 50 x 25mm
Raffreddamento: passivo
Materiale contenitore: Plastico
Colore: Nero
Conessioni: connettore fisso
Cavo d'uscita: integrato 0.5m
Connettori: 5,5x2,1mm
Polarità: positivo centrale
Cavo d'ingresso: integrato 0.15m

Caratteristiche Termiche

Temperatura di lavoro: -10/30°C