



# Guida all'uso dei PAD per il fissaggio di componenti LED di potenza


Materiale occorrente: Dissipatore, led di potenza, PAD biadesivi




1. Utilizzando alcool isopropilico pulire le superfici di incollaggio. E' consigliato l'alcool isopropilico poiché non lascia aloni ne tracce di altre sostanze coloranti o organiche.



2. Incollare il PAD termico sul dissipatore



3. Togliere la pellicola dalla parte superiore del PAD termico biadesivo



4. Posizionare il led di potenza ed applicare una leggera pressione in modo che il collante a base acrilica aderisca.

