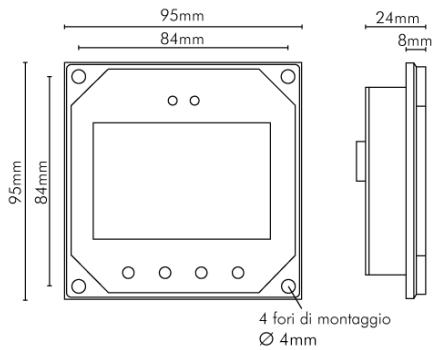


# Regolatori di carica / Accessori PWM

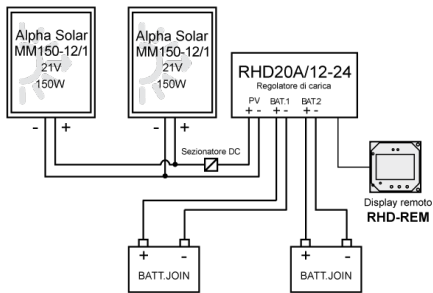
## Display remoto per regolatori RHD duo



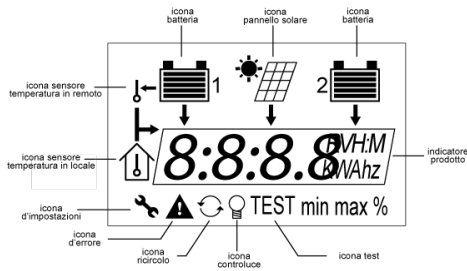
### Dimensioni



### Collegamenti



### Display



### Articoli correlati



**RHD10A/12-24**  
Regolatore di carica PWM 10A -  
12/24Vdc - Doppia Batteria  
pag. 372



**RHD20A/12-24**  
Regolatore di carica PWM 20A -  
12/24Vdc - Doppia Batteria  
pag. 373

### Articolo

### EAN Code

### RHD-REM1



Confezione: Scatola da 1pz., Imballo: Scatola da 3 scatole  
Prezzo per: unità  
Multiplo di vendita: 1pz.

### Caratteristiche generali

Display per regolatore di carica con gestione di due batterie.  
Indicazione delle impostazioni dell'impianto.  
Collegamento interno con negativo comune.  
Il display remoto RHD-REM consente di visualizzare i parametri del regolatore di carica RHD a doppia batteria.  
Può essere montato a parete oppure a incasso. Cavo di collegamento incluso.

### Dati visualizzati (Valori istantanei)

#### Pannelli

- Tensione
- Corrente
- Corrente massima
- Energia di carica
- Frequenza di PWM
- Eventuali anomalie

#### Batteria (1 e 2)

- Tensione
- Tensione Minima
- Tensione Massima
- Temperatura
- Eventuali anomalie

### Caratteristiche Generali

Marca: Join

### Accessori inclusi



Cavo di collegamento 10m.